



WIR ERFÜLLEN
IHRE GARTENTRÄUME.

TeichMeister 

Biopool

BADEN IN SEINER URSPRÜNGLICHSTEN FORM



Fertigbecken Linear
Farbe: granicite steingrau

Weitere Bilder von
diesem Projekt



IHR BADEVERGNÜGEN AUF EINEN BLICK

DER BIOPOOL 05

DIE BAUWEISEN 07

- » Das Folienbecken 09
- » Das Fertigbecken 11

DIE GESTALTUNG 13

- » Der klassische Biopool 15
- » Der Biopool mit Flachwasserzone 17
- » Der Schwimmteich 19
- » Der Minipool 21

DIE AUSSTATTUNG 23

- » Die Rollladenabdeckung 23
- » Der Solarrollladen 25
- » Der unsichtbare Rollladen 27
- » Der Rollladensitzbank 29
- » Aussendusche 31
- » Fitness im eigenen Pool 33
- » Poolbeheizung 35
- » Zubehör 37

DIE TECHNIK 39

- » Der Biofilter 41
- » Der Technikschaft 43

DER WEG ZUM BIOPOOL 45

- » Die 5 Schritte zum Biopool 47



Hier versteckt sich
der Biofilter

Hier versteckt sich
die Biopool-Technik

DIE VORTEILE

- » natürlicher Swimmingpool - ganz ohne Chemie
- » weiches und hautfreundliches Wasser - auch für Allergiker geeignet!
- » Energieeffizienter, geringere Unterhaltskosten
- » niedriger Wasserverbrauch, kein jährliches Wasserwechseln nötig
- » kein Kanalisationsanschluss nötig
- » Technik kann vollumfänglich in den Garten integriert werden

DER BIPOOL VON *TeichMeister*

Wir setzen die Biopool-Technik von TeichMeister ein, die das Wasser biologisch und ohne Chemie reinigt. Die spezielle Filtertechnik reinigt auf ganz natürliche Weise und ist zudem äusserst platzsparend. So passen unsere Naturpools auch in noch so kleine Gärten.

Der Biopool bietet Ihnen alle Vorteile eines herkömmlichen Swimmingpools und noch viel mehr!

Möchten Sie ein Fertigbecken oder lieber ein Folienbecken? Eine Gegenströmung? Oder gar eine Poolheizung? Der Biopool lässt keine Wünsche offen und ist individuell konfigurierbar.

Wir begleiten Sie von der ersten Beratung über die Planung, das Baugesuch bis hin zur Ausführung. So entsteht Ihr persönliches Badeerlebnis, perfekt integriert in Ihr Aussenwohnzimmer.

Alles aus einer Hand!

Folienbecken
Farbe: oliv / pearl

Weitere Bilder von
diesem Projekt





Hier versteckt sich
der Biofilter

Folienbecken
Farbe: anthrazit / pearl

Weitere Bilder von
diesem Projekt



DIE BAUWEISEN

Den Biopool von TeichMeister bieten wir als **Folienbecken** oder als **Fertigbecken** an.

Bei beiden Varianten legen wir grössten Wert auf Qualität und Langlebigkeit. Preislich sind beide Bauweisen nahezu identisch. Wo das Folienbecken mit seinen individuellen Gestaltungsmöglichkeiten punktet, liegt der Vorteil des Fertigbeckens in der kurzen Bauzeit.

Letztendlich ist die Entscheidung für eine Bauweise meist eine rein persönliche. Uns ist es wichtig, dass die Bauweise perfekt zu Ihnen passt!

Hier versteckt sich die Wärmepumpe

Hier versteckt sich die Biopool-Technik



Hier versteckt sich
die Gegenstromanlage

Folienbecken
Farbe: anthrazit / pearl

Weitere Bilder von
diesem Projekt



DAS FOLIENBECKEN

Bei dieser Bauweise wird das Becken vor Ort gemauert oder betoniert und anschliessend mit der gewünschten Folie ausgekleidet.

Die Vorteile eines Folienbeckens:

- » individuelle Formen und Grössen
- » Treppengestaltung / Ausstattung frei wählbar
- » verschiedene Farben - auch fugenlos möglich

Hier versteckt sich
der Rollladen





Hier versteckt sich
die Biopool-Technik

UNSERE MARKEN

RivieraPool®

CSIDE
POOLS

REKU

STARLINE



DAS FERTIGBECKEN

Bei dieser Bauweise wird das Becken im Werk produziert und als Ganzes direkt in den Garten geliefert. Wir bieten verschiedene Arten von Fertigbecken an, so dass Sie genau das Becken finden, das zu Ihnen passt.

Die Vorteile eines Fertigbeckens:

- » kurze Bauzeit
- » diverse Formen und Grössen
- » gute Wärmedämmung
- » verschiedene Farben

Hier versteckt sich
der Rollladen



Fertigbecken Linear
Farbe: grancite steingrau

Weitere Bilder von
diesem Projekt





Fertigbecken Linear
Farbe: granicite steingrau

Weitere Bilder von
diesem Projekt



DIE GESTALTUNG

Der Biopool von TeichMeister lässt sich ganz individuell nach Ihren Bedürfnissen gestalten. Vom **klassischen Pool** über den **Biopool mit Flachwasserzone** bis hin zum **Schwimmteich** oder **Minipool**.

Wir gestalten die Badeoase ganz nach Ihren Wünschen!



Fertigbecken Linear
Farbe: granicite steingrau

Weitere Bilder von
diesem Projekt





DER KLASSISCHE BIOPOOL

Sieht aus wie ein Chemiepool, wird aber ökologisch, nachhaltig und ganz ohne Chemie betrieben!



Die systemgetrennte
Flachwasserzone

Fertigbecken Linear
Farbe: granicite steingrau

Weitere Bilder von
diesem Projekt





DER BIOPOOL MIT FLACHWASSERZONE

Kein klassischer Pool aber auch kein Schwimmteich. Für eine noch natürlichere Gestaltung kann um oder neben dem Schwimmbecken eine systemgetrennte Flachwasserzone angelegt werden.



Folienbecken
Farbe: anthrazit / pearl

Weitere Bilder von
diesem Projekt





DER SCHWIMMTEICH

Das System mit dem natürlichsten Design, ohne Rollladenabdeckung und somit ganzjährig ein Blickfang. Der Badebereich kann aus Naturstein, Holz, Folie und vielem mehr bestehen.

Der Schwimmteich ist etwas für Naturliebhaber:innen, die auch mit ein paar Algen kein Problem haben, denn der Reinigungsaufwand erhöht sich um ein Vielfaches!

Weitere Infos
zum CSIDE Pool



Fertigbecken C-SIDE
Farbe: granicite steingrau

Weitere Bilder von
diesem Projekt




DER MINIPOOL

Ein Biopool wird genau so gross geplant, wie er am besten in Ihren Garten passt. So lässt sich auch auf kleinster Fläche der individuelle Badetraum verwirklichen.

Als C-SIDE Fertigbecken oder betoniert, auch hier ist alles möglich! Die Filterzone wird dabei immer an die Grösse des Biopools angepasst.





UNSERE MARKEN

TeichMeister 

RivieraPool[®]

 **AQUA SOLAR**
SCHWIMMBAD- UND FILTERTECHNIK

BAC
pool systems

INDIVIDUELLE AUSSTATTUNG

DIE ROLLADENABDECKUNG

Eine praktische und effiziente Lösung, um den Biopool vor Schmutz, Laub und vor allem vor Sonneneinstrahlung zu schützen.

Durch das automatische Auf- und Abrollen der Abdeckung können Sie Ihren Pool schnell und einfach nutzen. Das spart nicht nur Zeit, sondern auch Energie und Kosten.

Automatische Rollladenabdeckungen bieten auch eine gewisse Sicherheit für Kinder und Haustiere. Dennoch ist es wichtig, dass Eltern und Aufsichtspersonen wachsam sind und Kinder nie unbeaufsichtigt am Beckenrand lassen.

Fakt ist: Eine Abdeckung für einen Biopool ist unverzichtbar!

Auf den folgenden Seiten erfahren Sie mehr über die verschiedenen Typen und Bauweisen.

Hier versteckt sich
der Biofilter

Weitere Bilder von
diesem Projekt





Fertigbecken Linear
Farbe: granicite steingrau

Weitere Bilder von
diesem Projekt





DER SOLARROLLADEN

Eine umweltfreundliche und kostengünstige Möglichkeit, das Wasser im Pool zu erwärmen und die Verdunstung zu verringern.

Die Abdeckung besteht aus einer speziellen Beschichtung, die das Sonnenlicht absorbiert und die Sonnenwärme auf das Badewasser überträgt und speichert. So kann die Badesaison verlängert werden und der Pool bleibt auch an kühleren Tagen angenehm warm.

Mit einer Solarabdeckung erhalten Sie kostenlos warmes Wasser!




Folienbecken
Farbe: anthrazit / pearl

Weitere Bilder von
diesem Projekt



DER UNSICHTBARE ROLLADEN

Das am häufigsten eingesetzte System ist der Unterflurschacht. Der Rollladen befindet sich in einer Wandnische hinter dem Schwimmbereich und ist mit einer Revisionsblende verkleidet. Das Becken wird verlängert, die Schwimmbadabdeckung bleibt jedoch unsichtbar.





Folienbecken
Farbe: anthrazit / pearl

Weitere Bilder von
diesem Projekt



DER ROLLADENSITZBANK

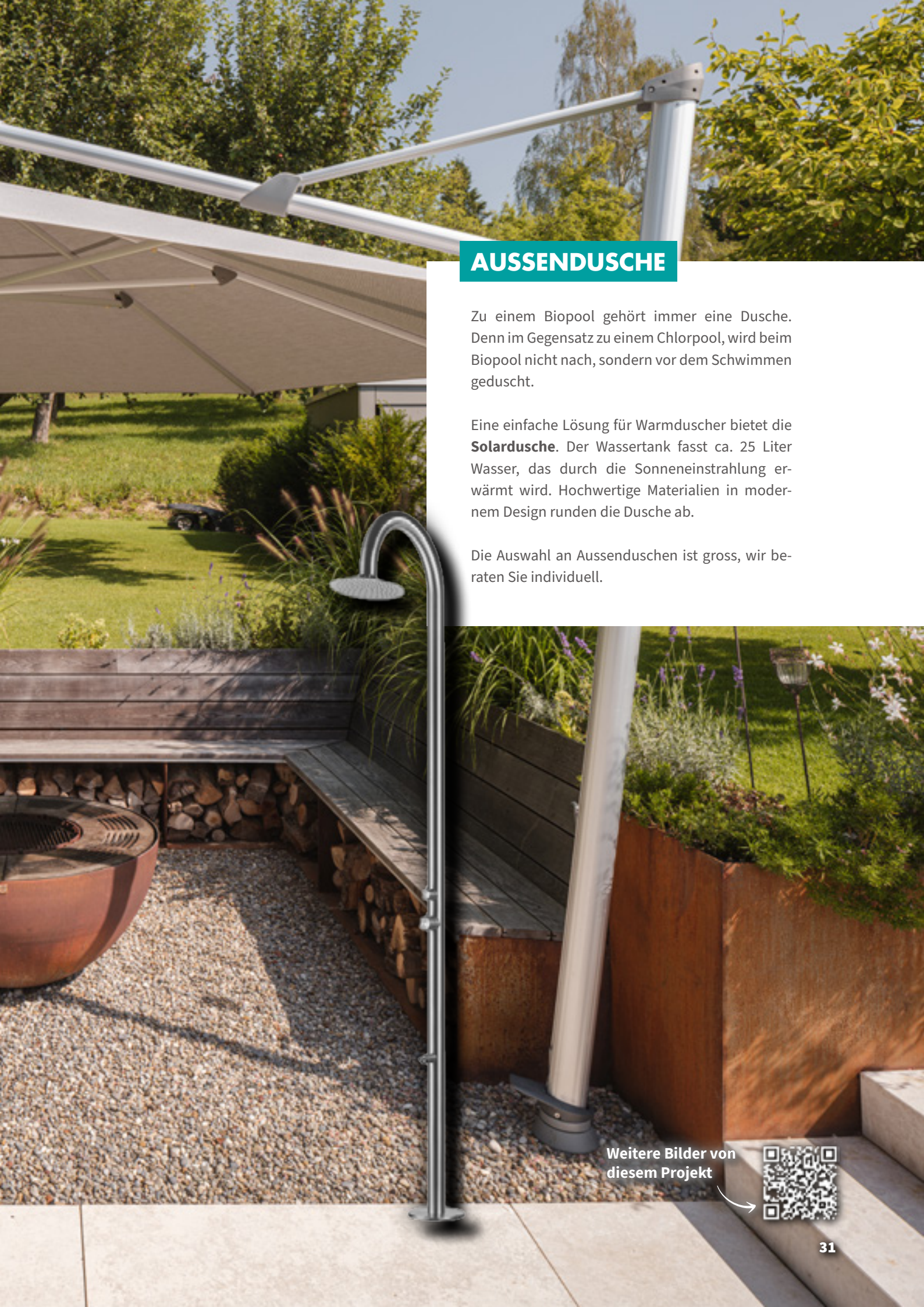
Der Rollladen befindet sich in einer Sitzbank unter der Wasseroberfläche, die ein bequemes Sitzen im Wasser ermöglicht. Die Sitzbank ist für Revisionszwecke abnehmbar.

Hier versteckt sich die Wärmepumpe

Hier versteckt sich die Bloopool-Technik

Weitere Infos zur
Solardusche





AUSSENDUSCHE

Zu einem Biopool gehört immer eine Dusche. Denn im Gegensatz zu einem Chlorpool, wird beim Biopool nicht nach, sondern vor dem Schwimmen geduscht.

Eine einfache Lösung für Warmduscher bietet die **Solardusche**. Der Wassertank fasst ca. 25 Liter Wasser, das durch die Sonneneinstrahlung erwärmt wird. Hochwertige Materialien in modernem Design runden die Dusche ab.

Die Auswahl an Aussenduschen ist gross, wir beraten Sie individuell.

Weitere Bilder von diesem Projekt





Folienbecken
Farbe: anthrazit / pearl

Weitere Bilder von
diesem Projekt



UNSERE MARKEN

TeichMeister 

RivieraPool[®]

 **AQUA SOLAR**
SCHWIMMBAD- UND FILTERTECHNIK

BAC
pool systems


POOLTRAINER

FITNESS IM EIGENEN POOL

Ein effektives Schwimmtraining ist auch im Bio-pool möglich!

Eine **Gegenstromanlage** ermöglicht ein intensives Training mit einem kontinuierlichen Wasserstrom. Dieser kann in verschiedenen Geschwindigkeiten eingestellt werden und ermöglicht somit ein Schwimmen für Gross und Klein.

Eine günstigere Alternative ist der **Pooltrainer**. Dieser besteht aus einem federnden Edelstahlarm, einem festen Seil und einem Hüftgurt. Dieses Konzept ermöglicht das Schwimmen im Pool auch in kleinen Becken ab 3 m Länge bzw. Durchmesser.

Beide Varianten sind auch nachrüstbar.

Weitere Infos zur
Gegenstromanlage



Weitere Infos zum
Pooltrainer



Hier versteckt sich
die Biopool-Technik

Hier versteckt sich
die Wärmepumpe

Folienbecken
Farbe: anthrazit / pearl

Weitere Bilder von
diesem Projekt



POOLBEHEIZUNG

Um die Badesaison zu verlängern, bietet sich der Einsatz einer **Wärmepumpe** als Alternative oder Ergänzung zu einem Solarrollladen an. Sie nutzt die in der Luft enthaltene Energie, um die Wassertemperatur zu erhöhen. Neben der Erwärmung des Beckenwassers kann die Wärmepumpe an heißen Sommertagen auch zur Kühlung beitragen.

Mit ihrem modernen Design fügt sie sich gut in den Garten ein. Auf Wunsch kann sie mit Holz verkleidet werden, wie im Referenzbild links.

Weitere Infos zu
Wärmepumpen



Weitere Infos zum
Wasserschwall



Hier versteckt sich
der Biofilter

Fertigbecken Kleinanlage
Farbe: grau

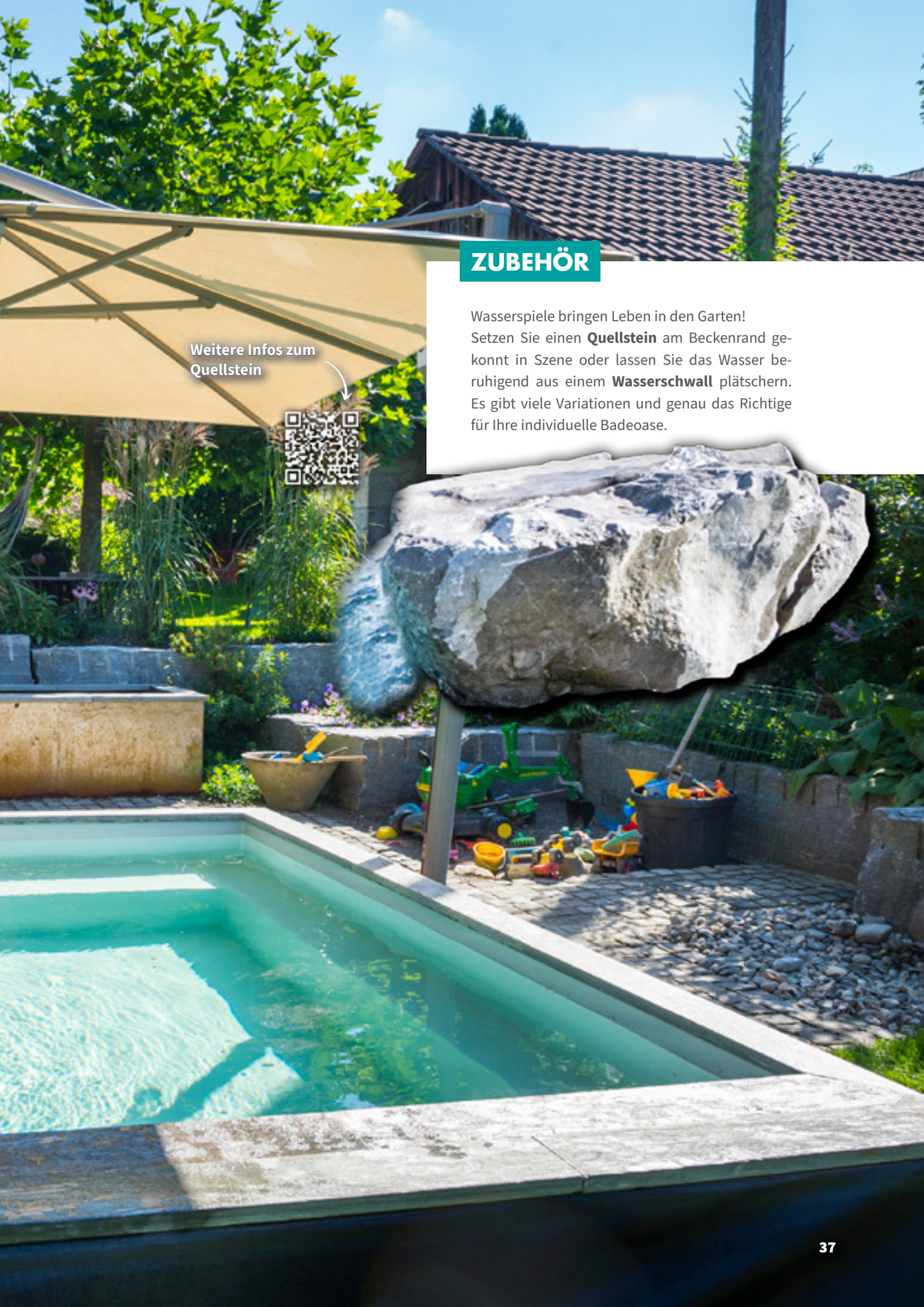
Weitere Bilder von
diesem Projekt



ZUBEHÖR

Wasserspiele bringen Leben in den Garten!
Setzen Sie einen **Quellstein** am Beckenrand gekonnt in Szene oder lassen Sie das Wasser beruhigend aus einem **Wasserschwall** plätschern. Es gibt viele Variationen und genau das Richtige für Ihre individuelle Badeoase.

Weitere Infos zum
Quellstein





Hier versteckt sich
die Biopool-Technik

Fertigbecken BalenaPool
Farbe: granicite steingrau

Weitere Bilder von
diesem Projekt



DIE TECHNIK VON *TeichMeister*

Das TeichMeister Filtersystem bietet Badequalität ohne Kompromisse. Wie in natürlichen Gewässern reinigen Mikroorganismen ständig das Wasser und sorgen so für ein biologisches Gleichgewicht. Das Ergebnis: natürliches, kristallklares Wasser.

Wie das funktioniert? Ganz einfach!

Das Wasser aus dem Schwimmbereich wird angesaugt und durch eine rein **biologische Filterzone** umgewälzt. Die Umwälzpumpe befindet sich außerhalb des Wassers in einem leicht zugänglichen **Technischacht**. Da es sich um einen ganzjährigen natürlichen Kreislauf handelt, ist kein jährlicher Wasserwechsel erforderlich.

Hier versteckt sich
der Rolladen



Hier versteckt sich
die Biopool-Technik

Hier versteckt sich
die Technik der
Gegenstromanlage



Weitere Bilder von
diesem Projekt

DER BIOFILTER

Der biologische Fertigfilter von TeichMeister funktioniert dank einer speziellen Kiesstruktur, die dem durchfliessenden Wasser zuverlässig alle Verunreinigungen entzieht und so für eine natürliche, klare Wasserqualität sorgt.

Das Filtersystem wird mit einer Kiesschicht mit oder ohne Bepflanzung abgedeckt und sorgt langfristig für perfektes Badevergnügen.

Unscheinbar, aber mit grosser Wirkung!

Der Filter ist universell einsetzbar und kann bis zu 10 Meter von der Schwimmfläche entfernt positioniert werden. Versteckt in einer Rabatte, unter einem Holzrost oder direkt am Beckenrand, wird er genau dort geplant, wo er sich perfekt in den Garten einfügt.

Hier versteckt sich
der Biofilter



Hier versteckt sich
die Wärmepumpe

Hier versteckt sich
die Biopool-Technik

Hier versteckt sich
der Biofilter

Folienbecken
Farbe: anthrazit / pearl

Weitere Bilder von
diesem Projekt



DER TECHNIKSCHACHT

Die gesamte Biopool-Technik wird ganz einfach im Garten installiert, im vorgefertigten unterirdischen Technikschaft, in einer Aufstellbox oder im Hausinneren auf einem Wandboard.

Eventuell anfallende Nährstoffe können über die Rückspülung ganz einfach per App oder vollautomatisch aus dem Filter gepumpt werden.





DER WEG ZUM EIGENEN BIOPOOL

Wir begleiten Sie von der ersten Beratung über das Baugesuch bis zur Realisierung Ihres persönlichen Badevergnügens.

Durch unsere grosse Erfahrung in der Gestaltung und Planung stellen wir Ihren individuellen Biopool nicht einfach auf die grüne Wiese, sondern integrieren ihn perfekt in Ihren Garten.

Wir legen grossen Wert auf eine sorgfältige Planung und Beratung. So können Zeit und Kosten gespart und der spätere Pflegeaufwand optimiert werden.

Wir planen ganz nach Ihren Wünschen und verwirklichen Ihre persönlichen Gartenträume nach Ihren Vorstellungen und Bedürfnissen!

Alles aus einer Hand.

Visualisierung eines realisierten Projektes

**Überdachung mit Lamellen
und Vertikalbeschattung
4.00 x 7.00 m, 3.20 m hoch**

Rasen

**Rabatte
bepflanzt**

**Biopool
Betonbecken mit Folienauskleidung
4.00 x 10.00 m, 1.50 m tief
mit Rollladennische**

**Grillplatz mit
Sitzmauer aus
Naturstein**

Quellstein

**Sträucher
Sichtschu**



DIE 5 SCHRITTE ZUM BIOPOOL

Die Planungsphase ist so individuell wie Sie selbst. Wir nehmen uns Zeit und beraten Sie persönlich nach Ihren Bedürfnissen.

Schritt 1 - Beratung

Gemeinsam mit Ihnen besprechen wir vor Ort Ihre Ideen, Bedürfnisse und Kostenvorstellungen. Auf dieser Basis erstellen wir Ihnen eine Planungsofferte mit allen Leistungen vom Entwurf über das Baugesuch bis zur Ausführungsplanung.

Schritt 2 - Entwurfsplanung

Wir setzen Ihren individuellen Gartentraum in einen visuellen, ausführungsfähigen Plan um. Von einer bis zu mehreren Planvarianten mit unterschiedlichen Poolpositionen und grössen, ganz nach Ihren Wünschen.

Schritt 3 - Plananpassung und Offerterstellung

Nach der Besprechung der Entwurfsplanung finalisieren wir den Plan und erstellen Ihnen ein transparentes und kostengenaues Angebot.

Schritt 4 - Baueingabe

Wir erstellen für Sie sämtliche Pläne und Baugesuchsunterlagen inkl. Formulare und allfälligem Näherbaurecht.

Schritt 5 - Realisierung

Sobald die Baubewilligung vorliegt, organisieren wir den Bauablauf und realisieren das Projekt aus einer Hand.



**WIR ERFÜLLEN
IHRE GARTENTRÄUME.**

TeichMeister 

Gartenbau Markus Stieger AG
Hauptstrasse 43
8532 Weiningen

+41 52 747 21 21
info@stieger-ag.ch
www.stieger-ag.ch

Folienbecken
Farbe: anthrazit / pearl

**Weitere Bilder von
diesem Projekt**

